


### Werterhaltung

Geölte Oberflächen sollten jährlich mit dem RMC Maintenance Oil nachgeölt werden.




### Oberfläche reinigen


 Nach Bedarf

1. Trockenreinigung: Entstauben der Oberfläche mit einem Baumwolltuch.
2. Feuchte, oberflächenschonende Reinigung erfolgt mit der gebrauchsfertigen RMC Surface Care. Aufsprühen, einwirken lassen und auswischen.
3. Nachfüllen mit Konzentrat RMC Soap und Wasser im Verhältnis 1:100 (7ml auf 750 ml).





## Oberfläche auffrischen

 1x jährlich

1. Oberfläche mit RMC Soap oder Surface Care reinigen, danach mit klarem Wasser nachwischen. Anschließend gut trocknen lassen.
2. Etwaige Kratzer oder mechanische Beschädigungen, speziell bei färbig behandelten Tischen, mit dem Reparaturset ausbessern (siehe Anleitung Reparaturset). Ausgebesserte Stellen über Nacht trocknen lassen.
3. RMC Maintenance Oil dünn und gleichmäßig (z.B. mit einer Spachtel) auftragen.
4. Mit dem Scrubby und einem beige Pad gut einpolieren und für ca. 10 Min. einziehen lassen.
5. Mit einem Baumwolltuch die Oberfläche trocken polieren.
6. Oberfläche für 10 Stunden trocknen lassen, bevor diese benutzt werden kann.



Ihre passende Auffrischungsbox, Tipps & Tricks, detaillierte Anleitungen, Fleckendatenbank, etc. finden Sie in unserem Online Service. Informieren und registrieren Sie sich unter [www.service.rmcze.com](http://www.service.rmcze.com)

Rubio Monocoat Zentraleuropa | Hall 286 | A-8911 Admont  
Tel.: +43 3613 26156 | Mail: [office@RMCze.com](mailto:office@RMCze.com) | [www.rubiomonocoat.co.at](http://www.rubiomonocoat.co.at)